

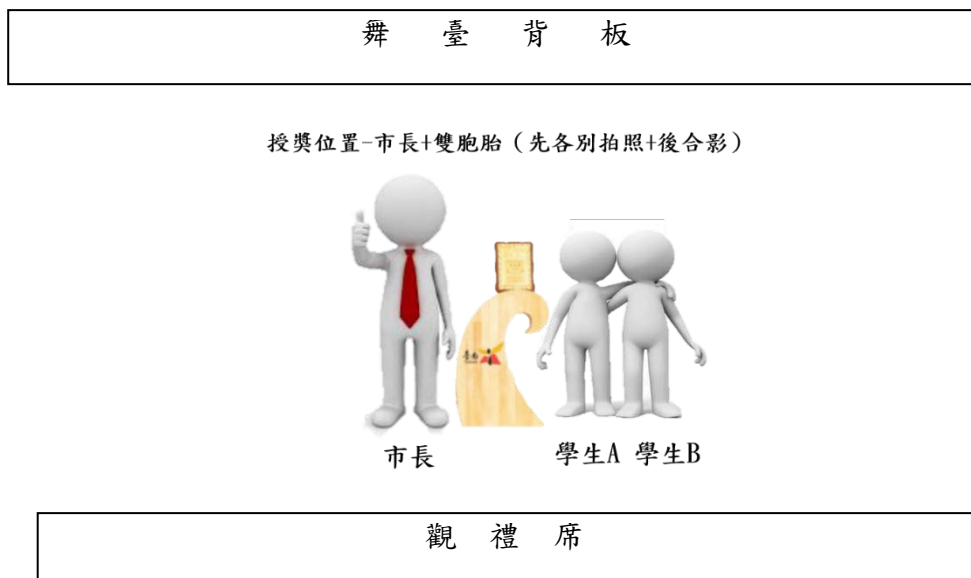
十一、上臺與市長合照位置圖示如下：

＊鼓勵學生拍照時-創意動作。

(1)單一學生：市長與學生合影。



(2)雙胞胎：學生先完成單一學生的拍照，最後再合影 1 張。



十二、臺上流程圖

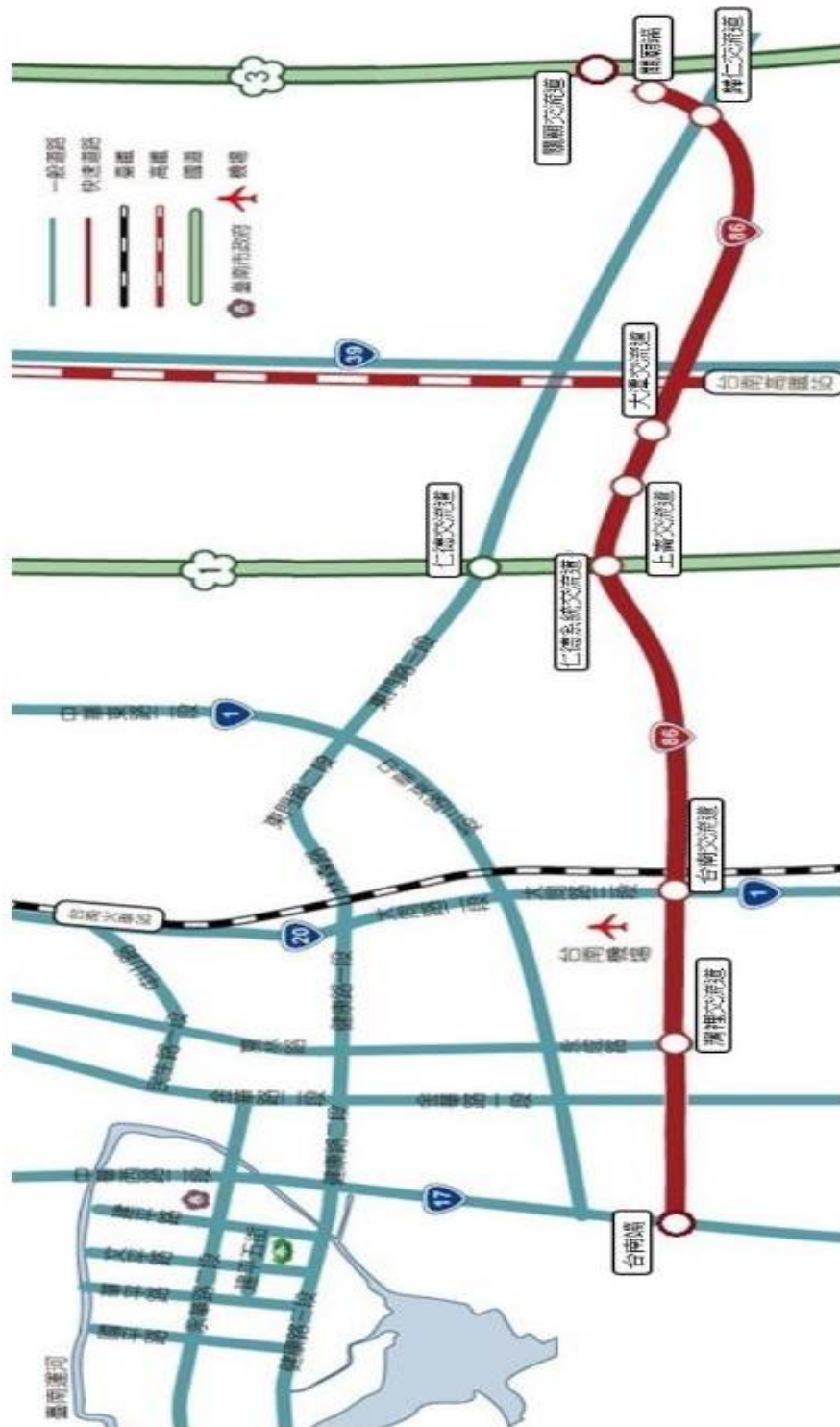
市長上臺致詞後→學生自舞台左側上台，與市長創意合影
→拍照→學生向市長致謝後自舞臺右側下臺。

慈濟高中 交通路線圖

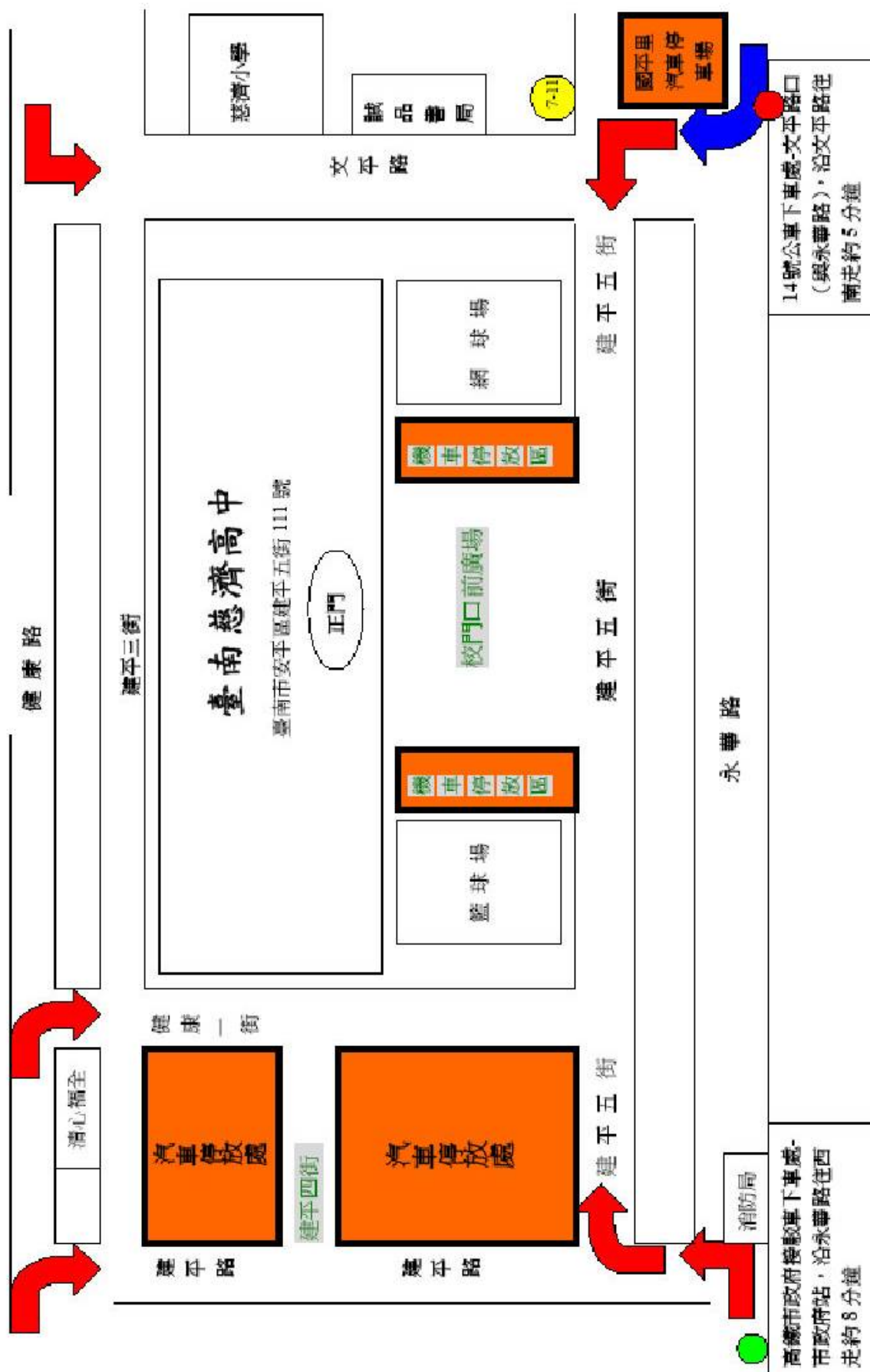
臺南市私立慈濟高級中學

地址：70844 臺南市安平區建平五街 111 號

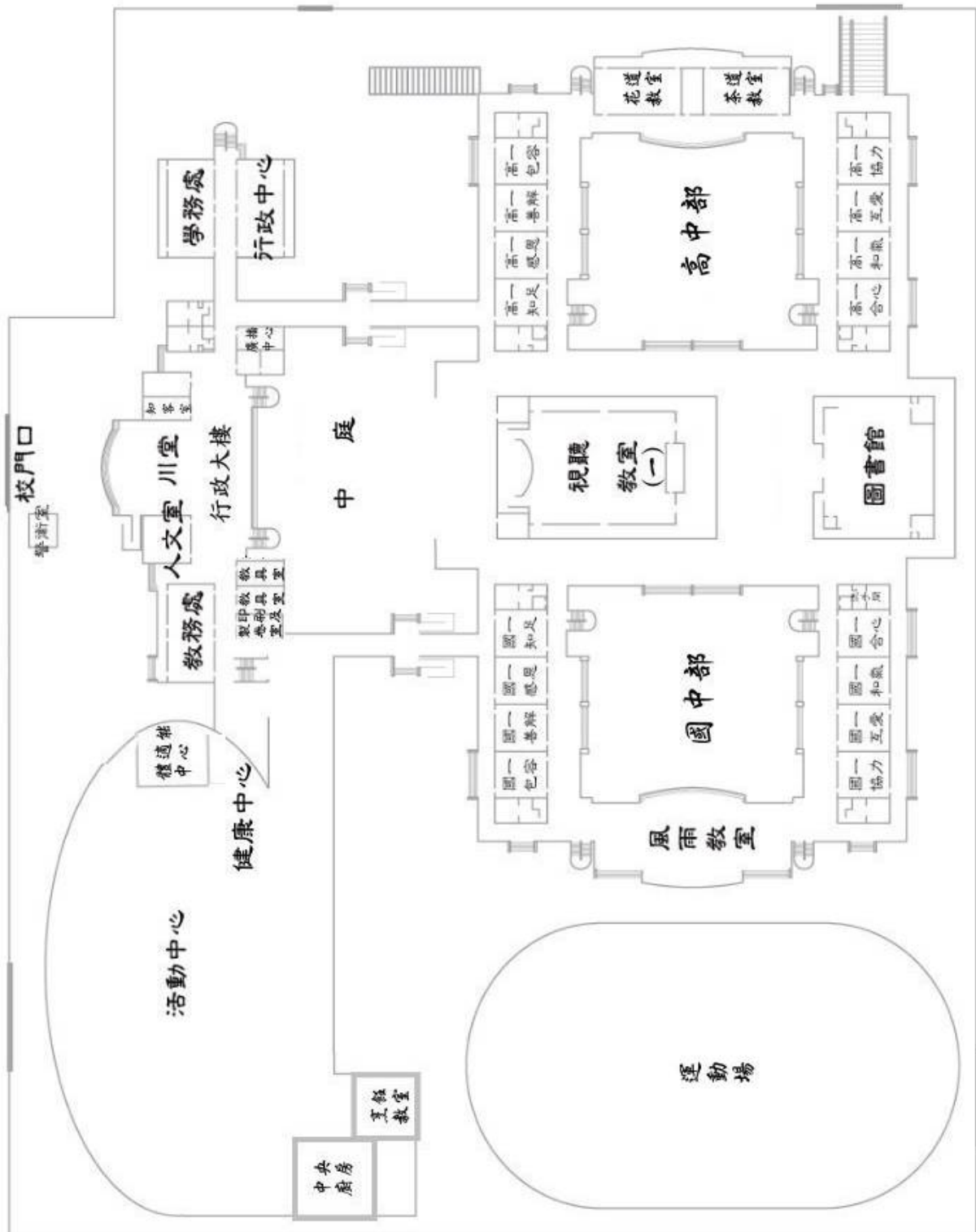
電話：06-2932323 傳真：06-2933838



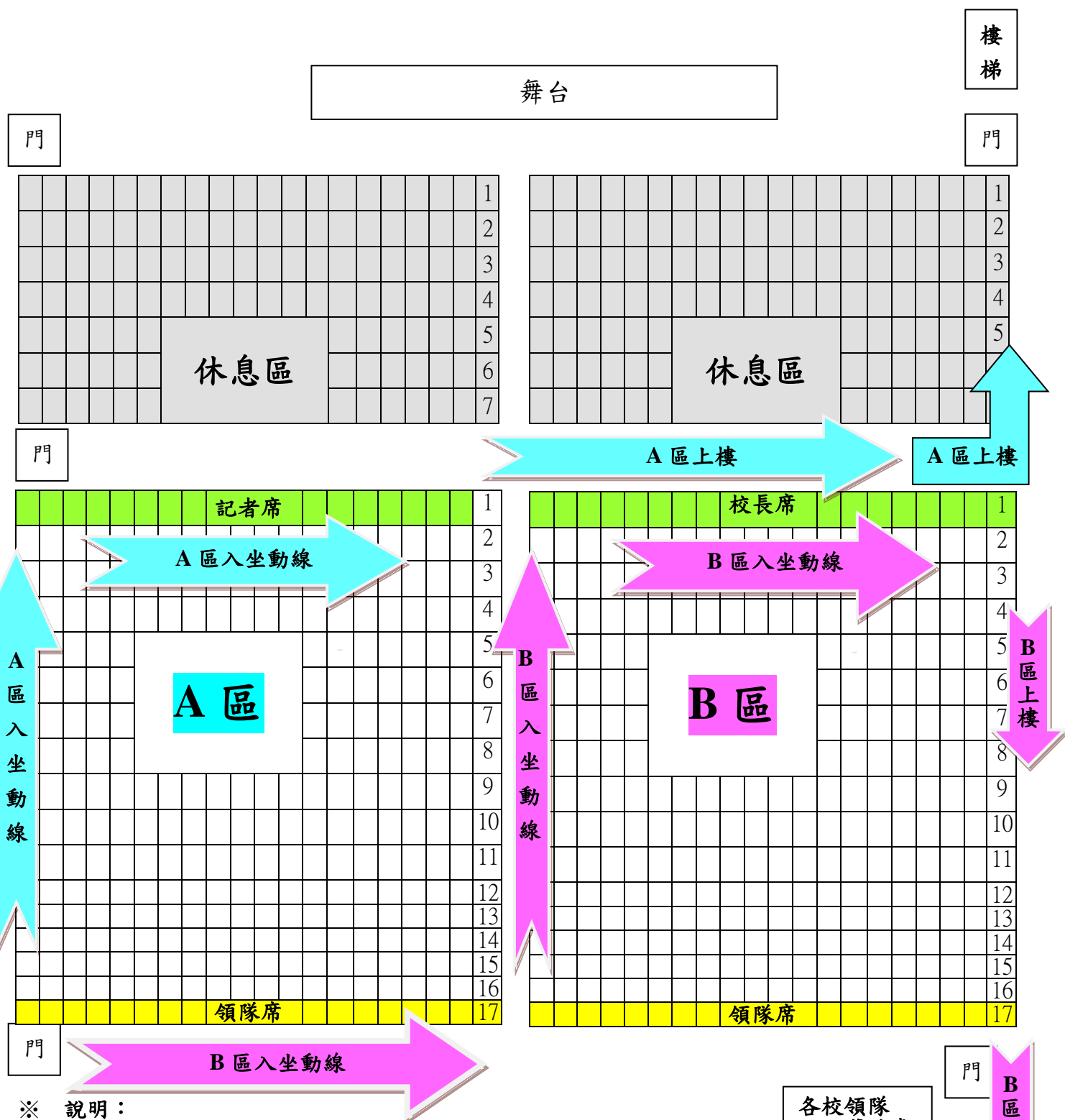
慈濟高中 汽機車停放位置圖



場地平面圖



會場動線圖 預備區座位圖（慈濟高中 1 樓活動中心）



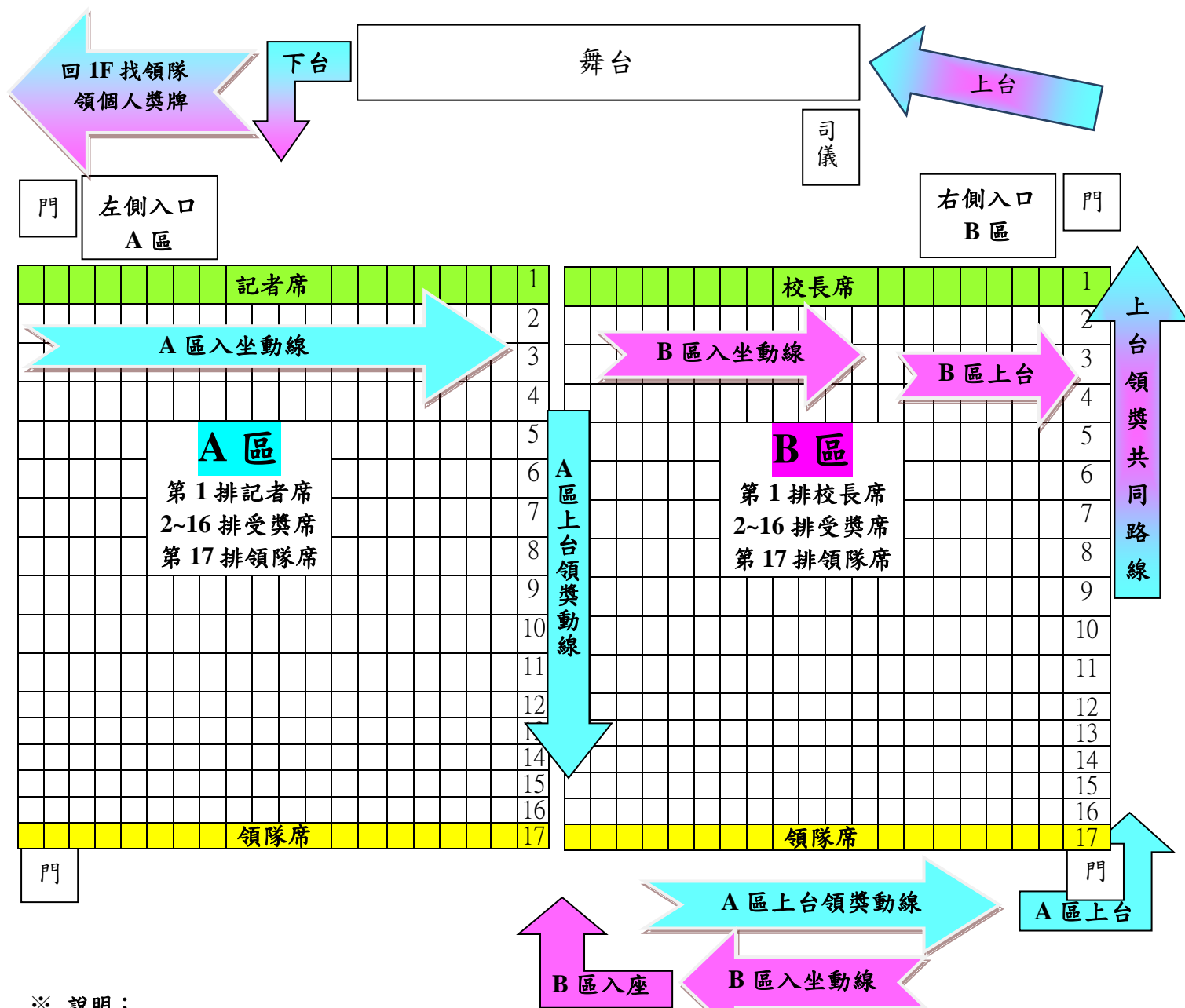
※ 說明：

- 1、座位規劃：每一排有 20 個座位、前段 7 排、後段 17 排，分四個區塊。
- 2、前方為「休息區」（僅由學生上樓領獎，其他家長可在此休息區休息）。
- 3、後方劃分 A、B 二區，每區各有 17 排，各校按照受獎序號依序入座等候。
每位學生由 1 位家長陪同，座位相鄰（學生 1→家長 1→學生 2→家長 2→依此類推）。
校長均坐於 B 區第一排。領隊坐在第 17 排。
- 4、上樓動線規劃：A 區受獎人由右前側樓梯上樓入場，B 區受獎人由右後側樓梯上樓入場。
- 5、各校由領隊帶領，依照受獎順序跟隨引導人員上三樓頒獎區就座。

各校領隊
領取獎牌處

會場動線圖

頒獎區座位圖 (慈濟高中 3 樓活動中心)



※ 說明：

- 1、座位規劃：分成 A、B 二區，每區各有 17 排(每排 20 個座位)，請各校按照受獎序號依序入座。
校長均坐於 B 區第一排。領隊坐在第 17 排 (領隊可先回 1F 等學生)。
- 2、入場動線規劃：A 區受獎人由左側門入場後，直接進入 A 區第 2 排至第 16 排依序入座，
B 區受獎人由右側門入場，經中央走道後由第 2 排至第 16 排，依序入座。
- 3、上台動線規劃：A 區受獎人先經中央走道向後，再經右側走道上台領獎，
B 區受獎人從右側走道上台領獎。
- 4、離場：上台領獎結束之後，受獎學生下舞台，直接由左側入口離場。